



80 cm


Rollup 80x200 cm



Formato file: 802x2092 mm
Comprensivo di abbondaggio (1 mm)
e di supporto da applicare all'avvolgitore (90 mm)




Formato finito supporto: 800x2090 mm
Qui avviene il rifilo (taglio)



Distanza di sicurezza dal bordo: 5 mm
Per evitare di rifilare parti di testo



Abbondaggio di 1 mm per lato
Questa parte è tagliata via dopo il rifilo



Parte di supporto che rimane
dentro all'avvolgitore (90 mm - non visibile)

Note per la produzione dei file

Metodo colore: **CMYK (quadricromia - no tinte piatte)**

Risoluzione: 300 dpi

Dimensioni: 1:1

Formato file: PDF, preferibilmente in vettoriale
prodotto con Adobe Illustrator o InDesign

Testi: convertiti in curve


Linee/Contorni: convertite in tracciati

Segni: nessuno (no rifili, no registro, no scalette)

200 cm

Note per abbondaggio/rifilo:

Se è presente della grafica
che deve essere rifilata al
vivo (al bordo), questa deve
sbordare nell'abbondaggio,
oltre al formato finito,
vedi esempio freccia verde.



astigrafica

WEB | GRAFICA | EDITORIA | TIPOGRAFIA