



85 cm

## Rollup 85x200 cm



Formato file: 852x2092 mm  
Comprensivo di abbondaggio (1 mm)  
e di supporto da applicare all'avvolgitore (90 mm)




Formato finito supporto: 850x2090 mm  
Qui avviene il rifilo (taglio)



Distanza di sicurezza dal bordo: 5 mm  
Per evitare di rifilare parti di testo



Abbondaggio di 1 mm per lato  
Questa parte è tagliata via dopo il rifilo



Parte di supporto che rimane  
dentro all'avvolgitore (90 mm - non visibile)

### Note per la produzione dei file

Metodo colore: **CMYK (quadricromia - no tinte piatte)**

Risoluzione: 300 dpi

Dimensioni: 1:1

Formato file: PDF, preferibilmente in vettoriale  
prodotto con Adobe Illustrator o InDesign

Testi: convertiti in curve


Linee/Contorni: convertite in tracciati

Segni: nessuno (no rifili, no registro, no scalette)

200 cm

Note per abbondaggio/rifilo:

Se è presente della grafica  
che deve essere rifilata al  
vivo (al bordo), questa deve  
sbordare nell'abbondaggio,  
oltre al formato finito,  
vedi esempio freccia verde.



**astigrafica**

WEB | GRAFICA | EDITORIA | TIPOGRAFIA