




# Tovaglietta formato A3


420 mm

297 mm

 Formato file: 430x307 mm  
Comprensivo di 5 mm di abbondaggio  
per ogni lato

 Formato finito: 420x297 mm  
Qui avviene il rifilo (taglio)

 Distanza di sicurezza dal bordo: 5 mm  
Per evitare di rifilare parti di testo

 Abbondaggio di 5 mm per lato  
Questa parte è tagliata via dopo il rifilo

## Note per la produzione dei file

Metodo colore: **CMYK (quadricromia - no tinte piatte)**

Risoluzione: 300 dpi

Dimensioni: 1:1

Formato file: PDF, preferibilmente in vettoriale  
prodotto con Adobe Illustrator o InDesign


Testi: convertiti in curve

Linee/Contorni: convertite in tracciati

Segni: nessuno (no rifili, no registro, no scalette)

## Note per abbondaggio/rifilo:

Se è presente della grafica  
che deve essere rifilata al  
vivo (al bordo), questa deve  
sbordare nell'abbondaggio,  
oltre al formato finito,  
vedi esempio freccia verde.



# astigrafica

WEB | GRAFICA | EDITORIA | TIPOGRAFIA